

Instructivo de uso de Data Room

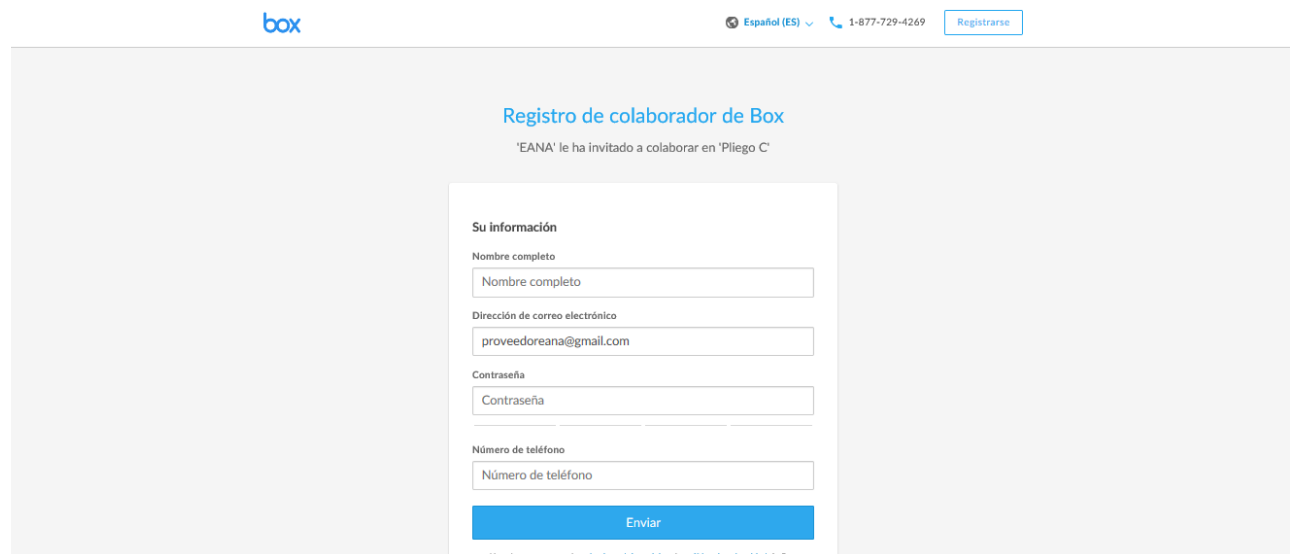
1) INSCRIPCIÓN AL DATA ROOM

Recibirá una invitación en su casilla de email y debe seleccionar “Aceptar invitación”



Será dirigido a la siguiente página de registro:

En caso de usted ya ser un usuario existente de Box el siguiente paso de registro no es necesario y puede pasar al punto 2)



The screenshot shows the "Registro de colaborador de Box" page. At the top, there is a "box" logo, a language selector set to "Español (ES)", a phone number "1-877-729-4269", and a "Registrarse" button. The main heading is "Registro de colaborador de Box" with a sub-heading "'EANA' le ha invitado a colaborar en 'Pliego C'". Below this is a registration form titled "Su información" with the following fields: "Nombre completo", "Dirección de correo electrónico" (with "proveedoreana@gmail.com" entered), "Contraseña", and "Número de teléfono". A blue "Enviar" button is at the bottom of the form. At the very bottom, there is a small note: "Al registrarse, acepta los términos del servicio y la política de privacidad de Box."

Donde debe completar con su nombre y contraseña:

box Español (ES) 1-877-729-4269 [Registrarse](#)

Registro de colaborador de Box

'EANA' le ha invitado a colaborar en 'Pilego C'

Su información

Nombre completo

Dirección de correo electrónico

Contraseña
 Buena

Número de teléfono


[Enviar](#)


A continuación, debe seleccionar que usa la cuenta “para trabajar” y seleccionar “siguiente”:

box ?

Le damos la bienvenida a Box, Proveedor .

Vamos a personalizar su experiencia.
¿Para qué piensa utilizar Box principalmente?

 PARA USO PERSONAL

 PARA TRABAJAR

[Siguiente](#)

Omitir e ir directamente a Box

Luego seleccione “omitir e ir directamente a Box”:

¡Colabore con los demás!

Box está pensado para ayudarle a trabajar en equipo de manera más eficiente. Ponga en marcha a su equipo invitando a aquellas personas con las que trabaja más a menudo.



Dirección de correo electrónico

Dirección de correo electrónico

Dirección de correo electrónico

Agregar otro

Invitar y comenzar

Omitir e ir directamente a Box

Puede cerrar la ventana que aparece a continuación:

box

Buscar archivos y carpetas

Ha aceptado invitaciones de colaboración en carpetas. Ver mensajes

Todos los archivos

Recientes

Favoritos

Sincronizado con el escritorio

Pliego C

Nombre

Su tiempo es muy valioso. Empléelo en los trabajos más impo...

Sea más productivo con Box: envíe menos correos electrónicos, realice un seguimiento de lo que ve cada usuario y desempeñe su trabajo de manera más eficiente.

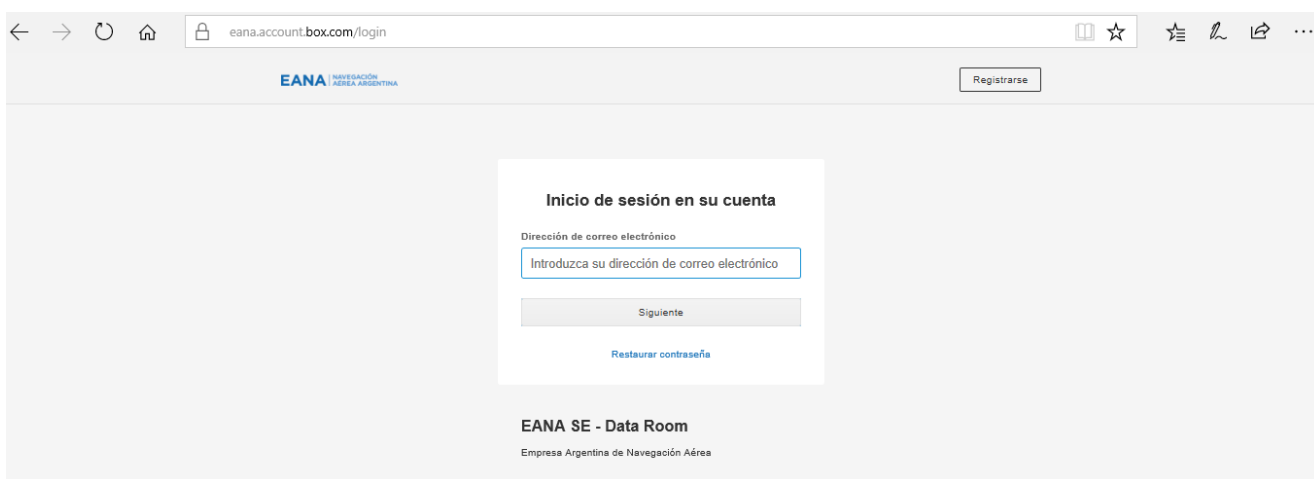
Siguiente

2) INGRESO AL DATA ROOM

Cada vez que desee volver a ingresar al Data Room puede dirigirse a:

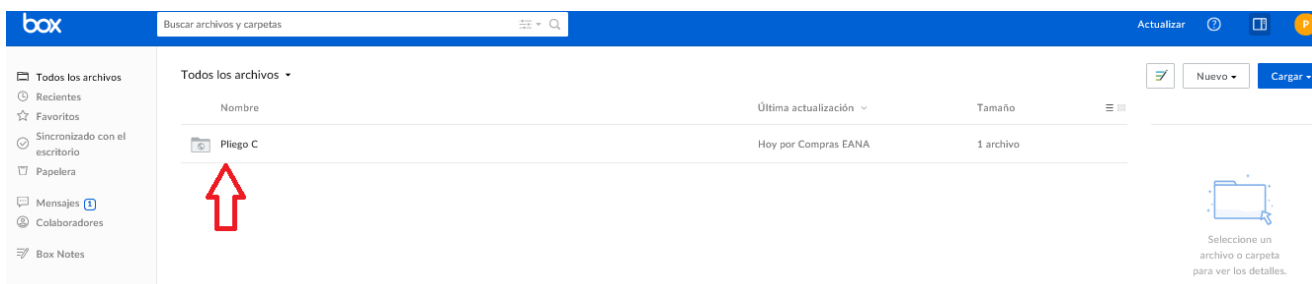
<https://eana.app.box.com>

Donde debe ingresar el mail y password que usó para inscribirse al mismo

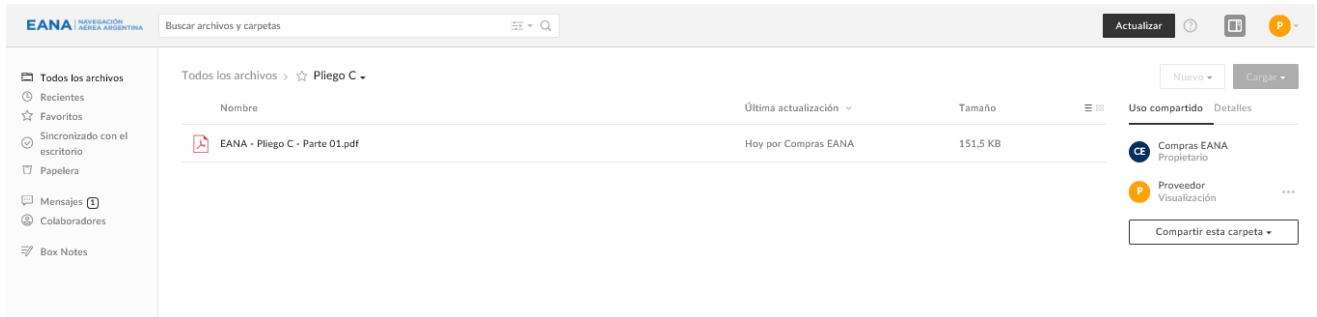


3) USO DEL DATA ROOM

Usted va a visualizar la carpeta con la documentación que fue compartida con usted:




Al ingresar a la carpeta va a visualizar los archivos con la documentación disponible:



The screenshot shows a file management interface with a search bar at the top containing 'Buscar archivos y carpetas'. On the left, there is a sidebar with navigation options: 'Todos los archivos', 'Recientes', 'Favoritos', 'Sincronizado con el escritorio', 'Papelera', 'Mensajes', 'Colaboradores', and 'Box Notes'. The main area displays a folder named 'Pliego C' containing one file: 'EANA - Pliego C - Parte 01.pdf', which was last updated 'Hoy por Compras EANA' and has a size of '151,5 KB'. On the right, there is a 'Uso compartido' section showing 'Compras EANA Propietario' and 'Proveedor Visualización'. A 'Compartir esta carpeta' button is also visible.

Si selecciona un archivo puede visualizarlo directamente en línea



The screenshot shows a document viewer interface. At the top, there are buttons for 'Abrir', 'Descargar', and 'Compartir'. The main content area displays the document's header with the 'EANA | NAVEGACIÓN AÉREA ARGENTINA' logo and the 'Ministerio de Transporte Presidencia de la Nación' logo. The document title 'Pliego C' is centered on the page. On the right side, there is an 'Actividad' section with a lightbulb icon and the text: 'Aún no hay actividad. Comente y @mencione a personas para que reciban una notificación.'

Puede descargarlo seleccionando “descargar”:

