

INFORME MENSUAL
FEBRERO 2019

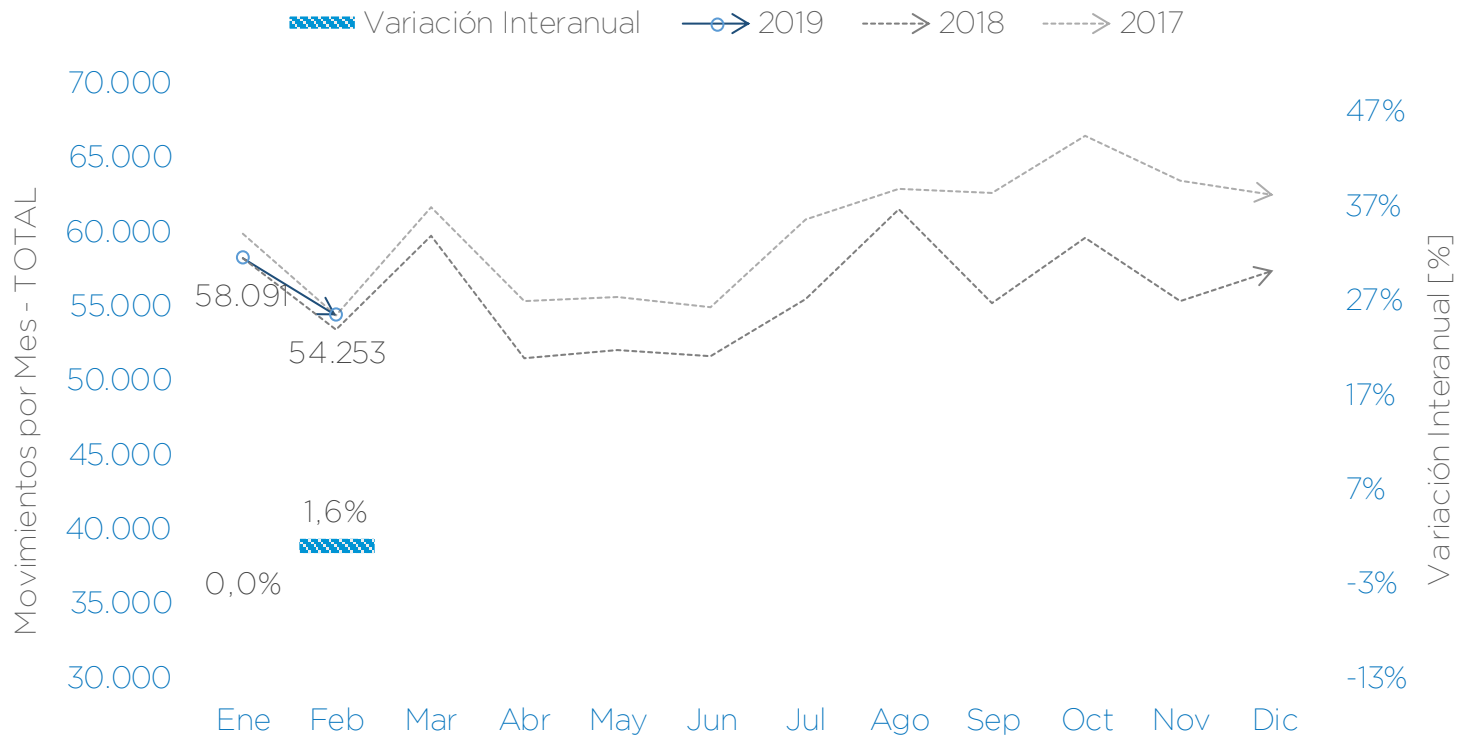
EANA
NAVEGACIÓN
AÉREA
ARGENTINA



La fuente de información consultada es el Sistema Integrado de Aviación Civil (SIAC).

- Como consecuencia de la forma de la carga de información en dicho sistema, se estima que los datos de los últimos 3 meses son de carácter provisorio.
- Se considera “Movimiento” al despegue o aterrizaje de un avión en un aeropuerto. Para los propósitos de tráfico del aeropuerto, una llegada y una salida se cuentan como dos movimientos.
- Se considera “Vuelo” a un trayecto origen-destino completo.
- Un vuelo de cabotaje implica, entonces, 2 movimientos; uno internacional, 1 movimiento.
- Los datos se muestran en formato horario UTC.
- Los destinos de vuelos internacionales son por tramo y no necesariamente destino final.
- Se denomina “Vuelo de Cabotaje” a un trayecto cuyo Origen y Destino es Nacional. Por otro lado, un “Vuelo Internacional” es todo movimiento donde una de sus puntas, Origen o Destino, es de otro país.
- Se considera “Vuelo Local” a un trayecto donde Origen y Destino coinciden.
- Los *sobrevuelos internacionales* son aquellos que tienen origen y destino fuera de Argentina, pero que sobrevolaron el espacio aéreo local. El tránsito gestionado por cada ACC (Sección II) se denomina *sobrevuelo*. En ambos casos, se analizan por FIR y la fuente es el Sistema ATM (INDRA).

Movimientos TOTALES

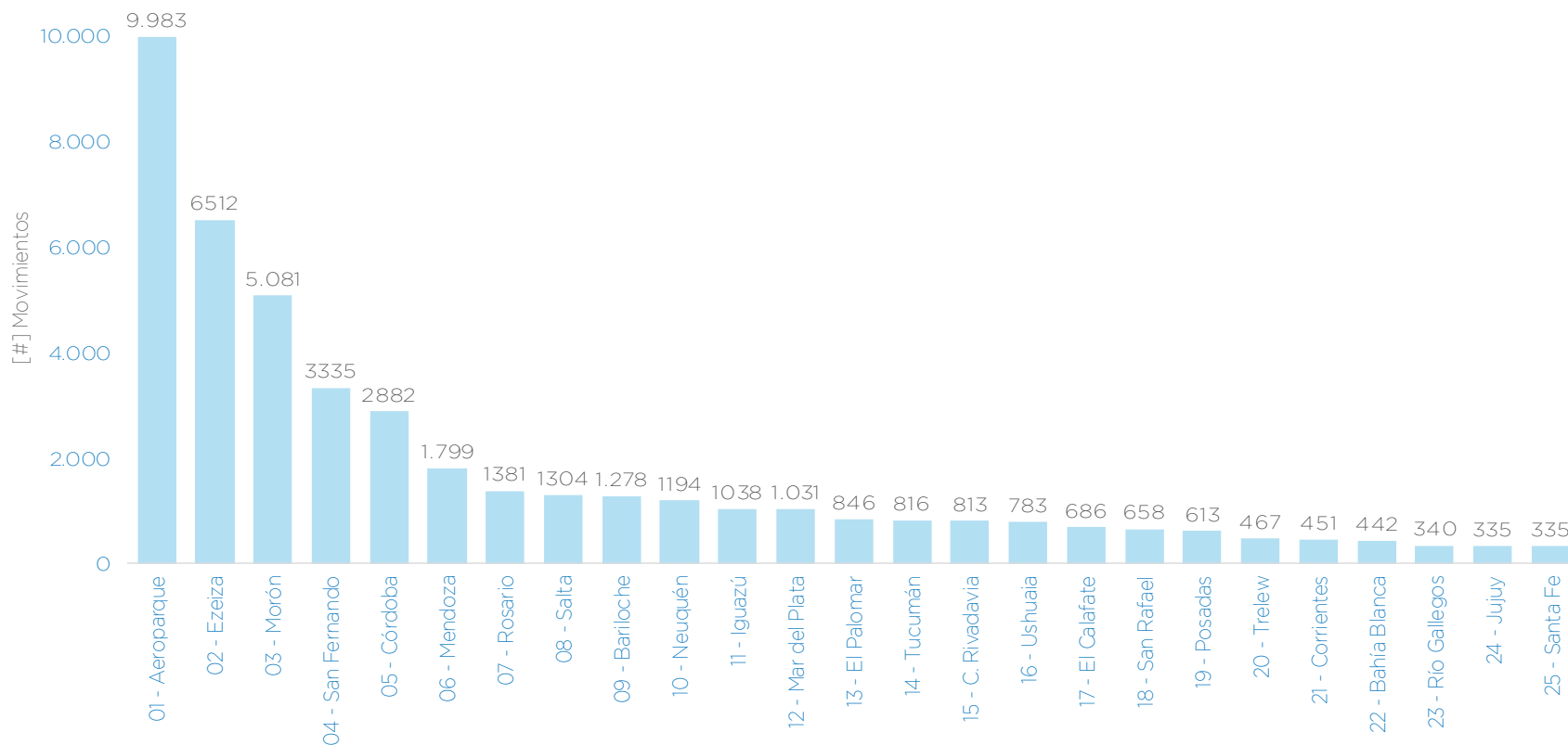


➔ Durante el mes de febrero se produjeron **54.253 movimientos totales** (Av. Comercial+ Av. General + Sobrevuelos Internacionales). En promedio se tuvieron **1.937 movimientos totales por día**. Los movimientos aumentaron un **1,6%** respecto a febrero del 2018

NOTAS: Movimientos Totales incluye Aviación Comercial + Aviación General + Sobrevuelos Internacionales.



Movimientos Totales por Aeropuerto - Feb'19



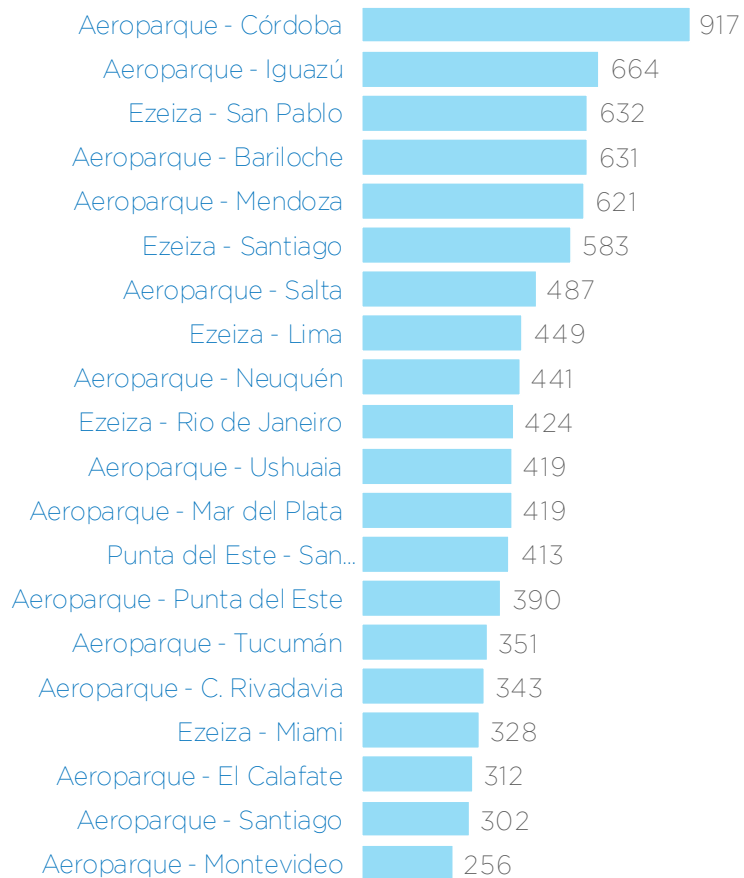
➤ **Top 5 de AD:** Aeroparque con 9.983 movimientos, Ezeiza con 6.512 movimientos, Morón con 5.081. movimientos, San Fernando con 3.335 movimientos y Córdoba con 2.882 movimientos.

NOTAS: Se consideran los primeros 25 aeropuertos con mayor movimientos. No se incluyen Sobrevuelos Internacionales.



Resumen por City Pair. Total Vuelos – Feb'19

Vuelos por City Pair



NOTAS:

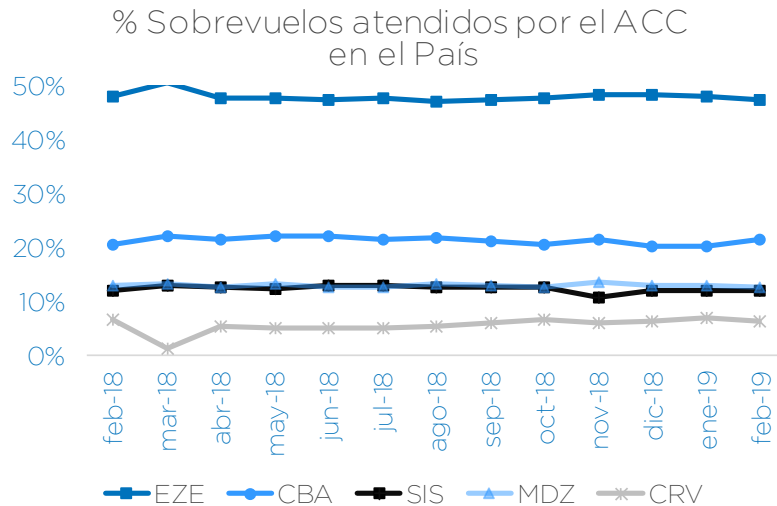
- Se consideran los primeros 20 registros.
- Cada Origen-Destino considera vuelos en ambos sentidos.
- Baires esta conformado por SABLE, SAEZ y SADP.
- El destino a SPJC está cortado en el mapa debido a la escala seleccionada.

Baires-Vuelos por City Pair

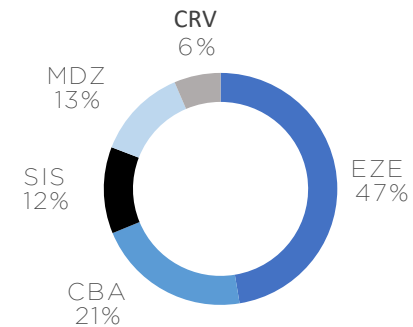


- ✈ El tramo Aeroparque-Córdoba (ambos sentidos), fue el que más vuelos tuvo en febrero, con 917. En segundo lugar estuvo Aeroparque-Iguazú, con 664..

[#] Sobrevuelos x ACC	2018 feb-18	2018 mar-18	2018 abr-18	2018 may-18	2018 jun-18	2018 jul-18	2018 ago-18	2018 sep-18	2018 oct-18	2018 nov-18	2018 dic-18	2019 ene-19	2019 feb-19
EZE	20.459	22.670	20.347	20.585	19.606	22.453	22.258	20.895	22.659	21.856	24.545	24.214	21.893
CBA	8.726	9.916	9.182	9.531	9.068	10.038	10.362	9.354	9.815	9.694	10.311	10.191	9.882
SIS	5.070	5.734	5.344	5.326	5.352	6.124	6.039	5.536	5.934	4.820	6.100	6.072	5.575
MDZ	5.434	5.974	5.380	5.673	5.173	5.967	6.229	5.683	5.924	6.071	6.505	6.514	5.876
CRV	2.777	552	2.310	2.109	2.047	2.387	2.459	2.562	3.115	2.617	3.228	3.471	2.973



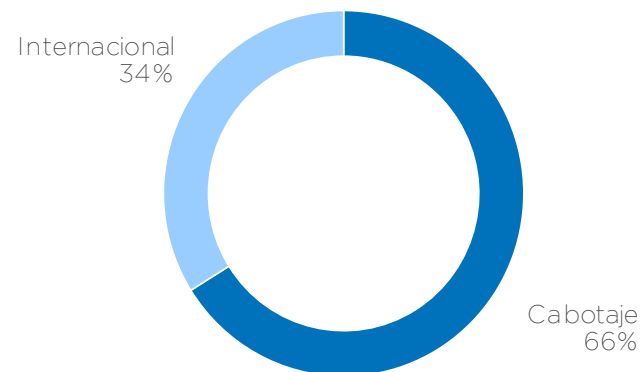
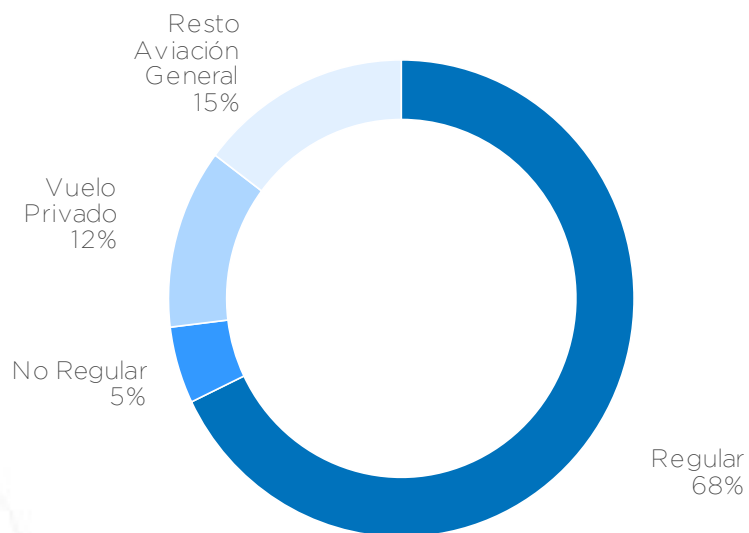
Market Share- Feb'19



✈ Durante febrero 2019 el ACC EZE gestionó 21.893 sobrevuelos (782 x día), ACC CBA 9.882 (353 x día), ACC SIS 5.575 (199 x día), ACC MDZ 5.876 (210 x día) y ACC CRV 2.973 (106 x día).

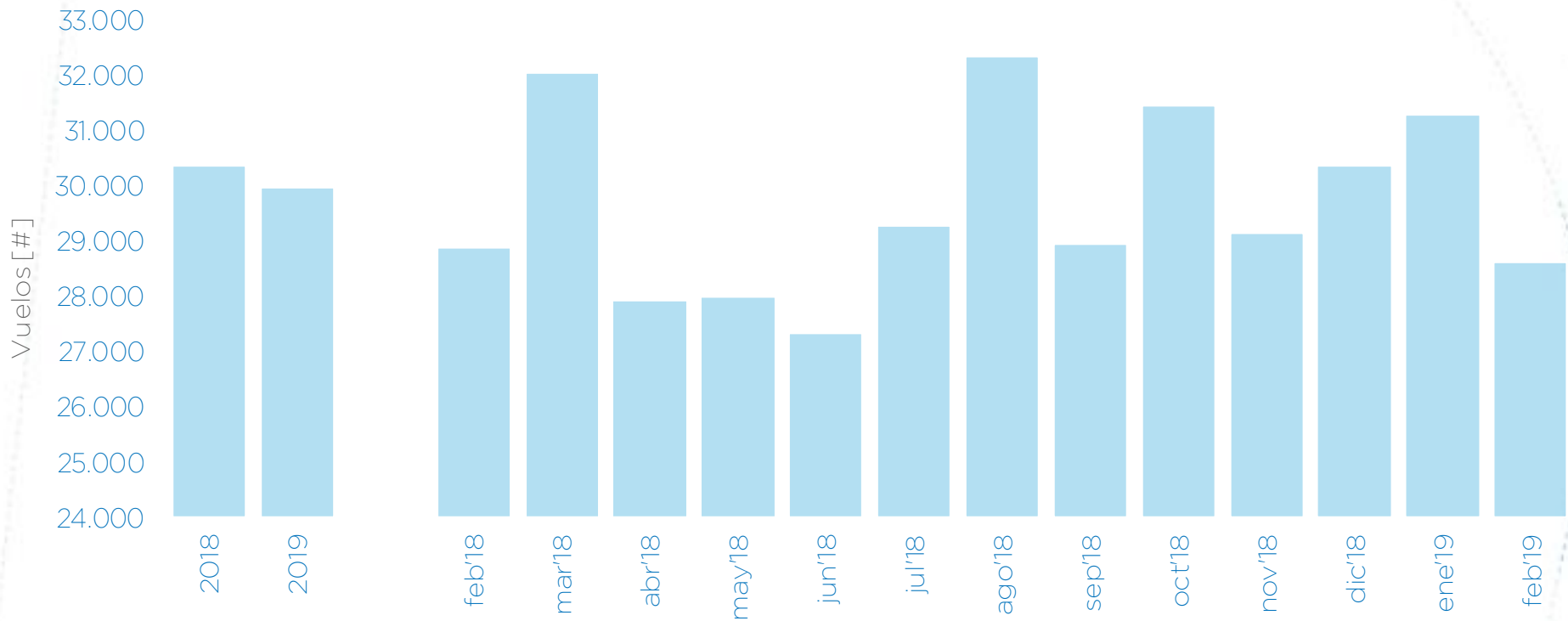
Composición de Vuelos – Feb'19

	Cabotaje	Internacional	Total
Regular	39%	29%	68%
No Regular	3%	2%	5%
Vuelo Privado	9%	3%	12%
Resto Aviación General	15%	0%	15%
	66%	34%	



➔ Del total del mes, el 68% son vuelos Regulares, el 15 % constituye la Av. General, el 12 % son vuelos de carácter Privado y 5% restante son los vuelos No Regulares.

Vuelos por Mes

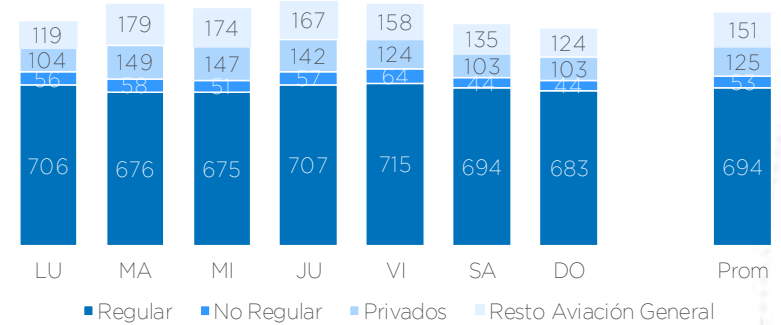
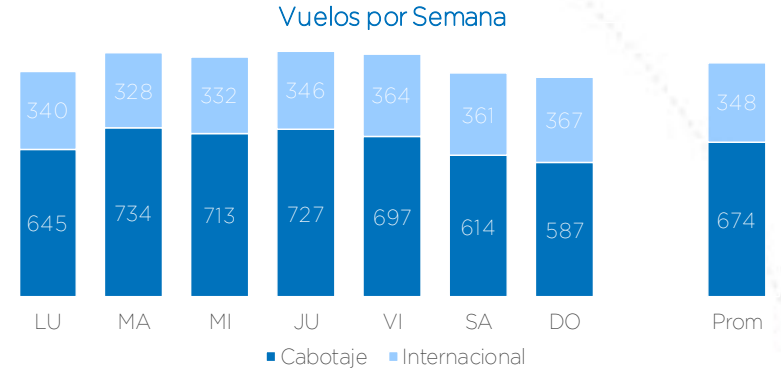
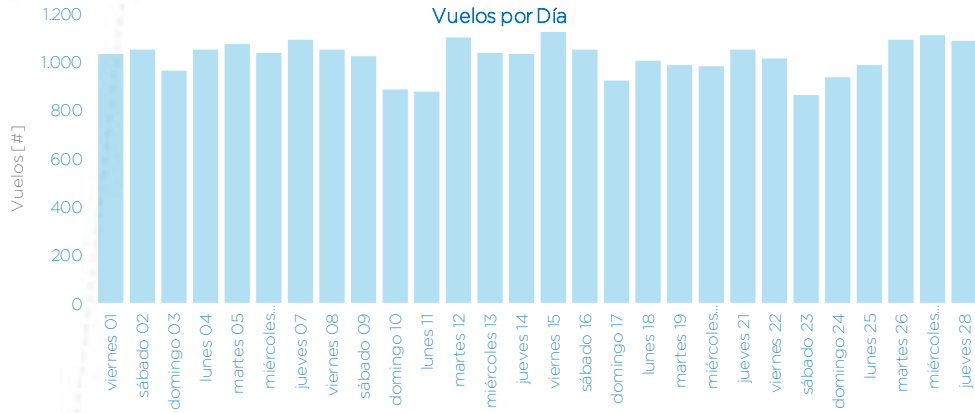


➔ El mes de febrero 2019 disminuyó su variación respecto a enero 2019. En el acumulado, febrero 2019 se observa como el menor de los dos últimos períodos analizados.

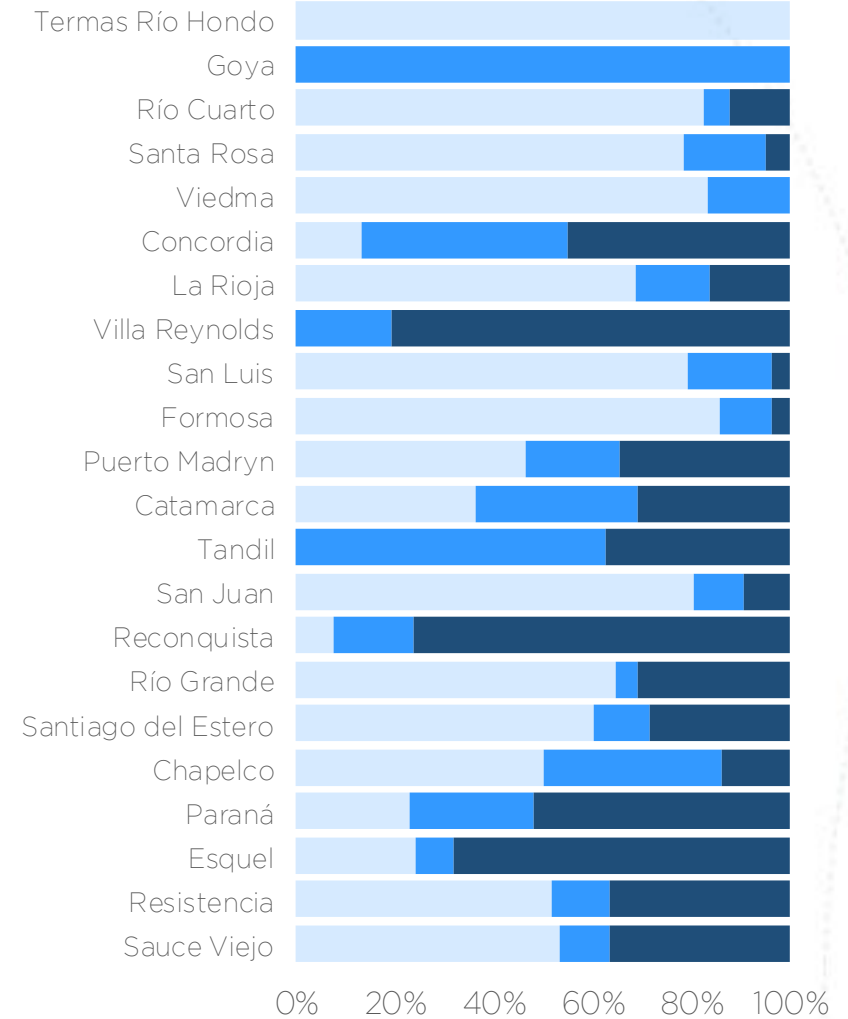
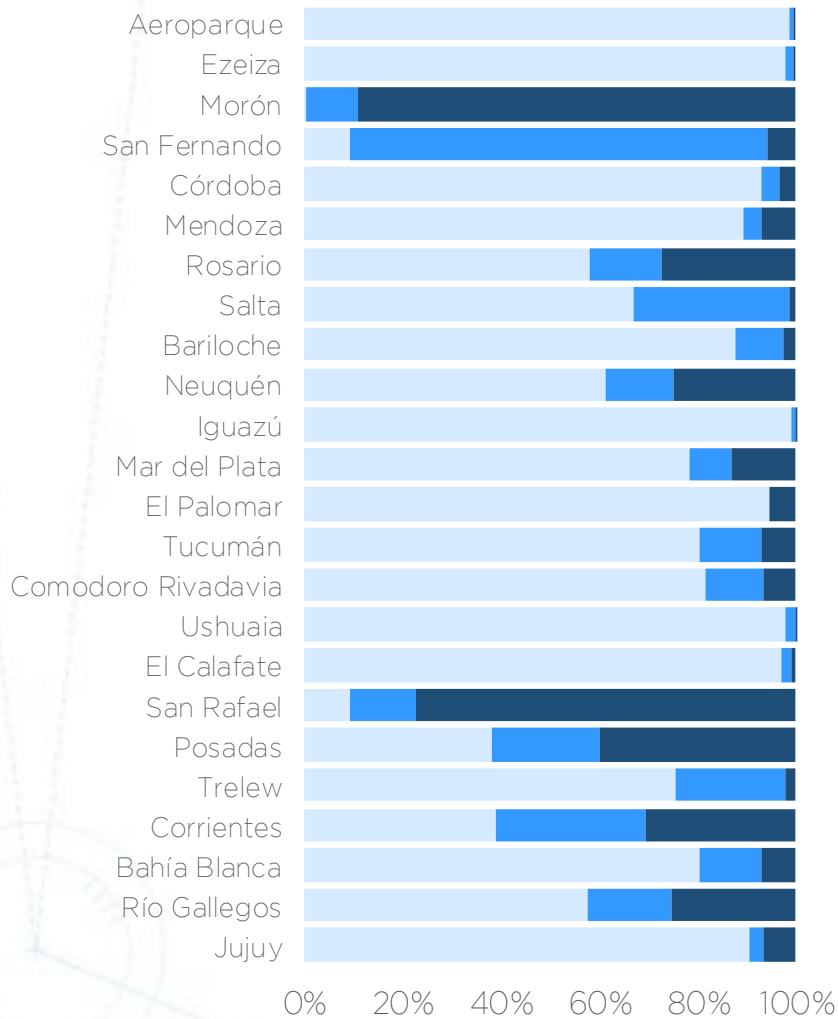
NOTA: 2018 - 2019 corresponde al valor de Enero- Febrero para cada año.



Vuelos por Día - Feb'19



Movimientos por Aeropuerto

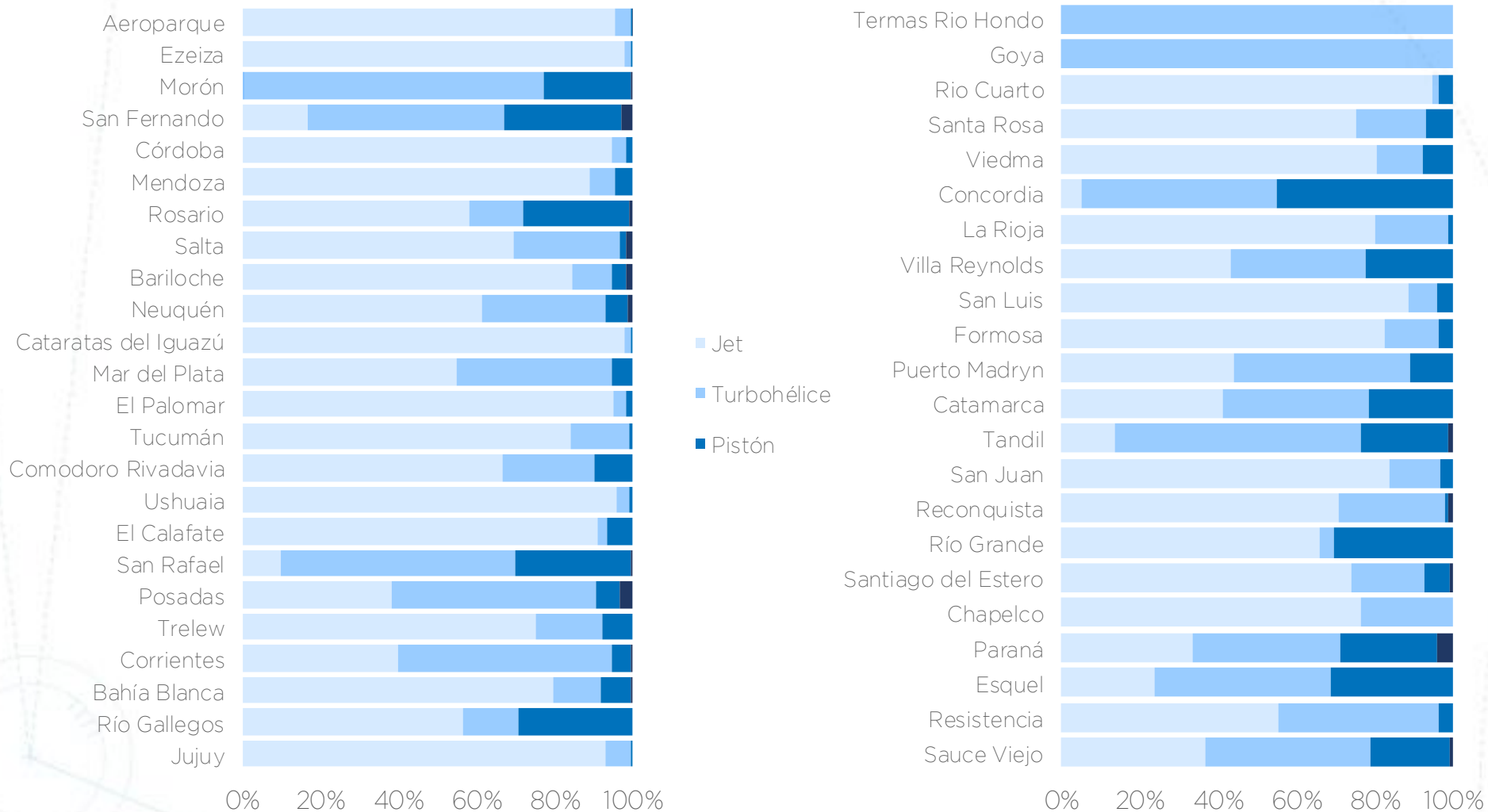


Av. Comercial
Privados
Resto Av. General



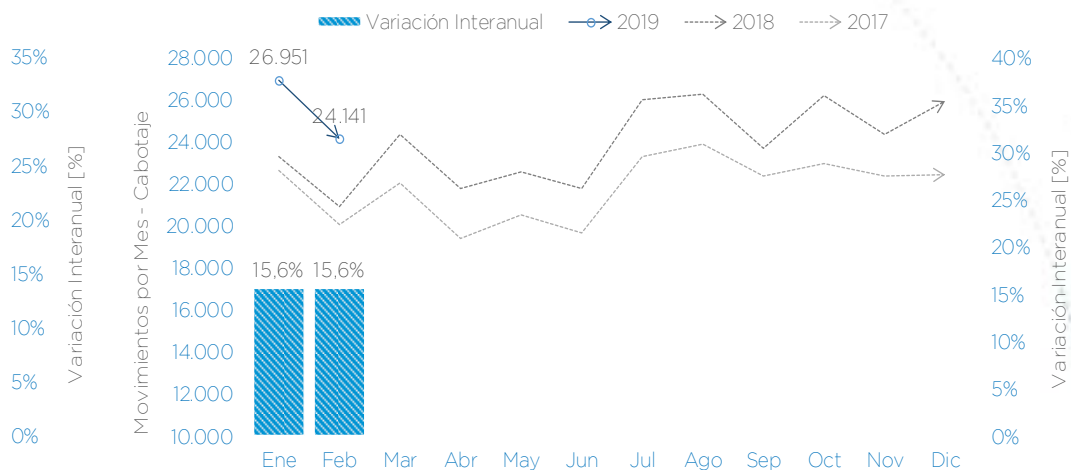
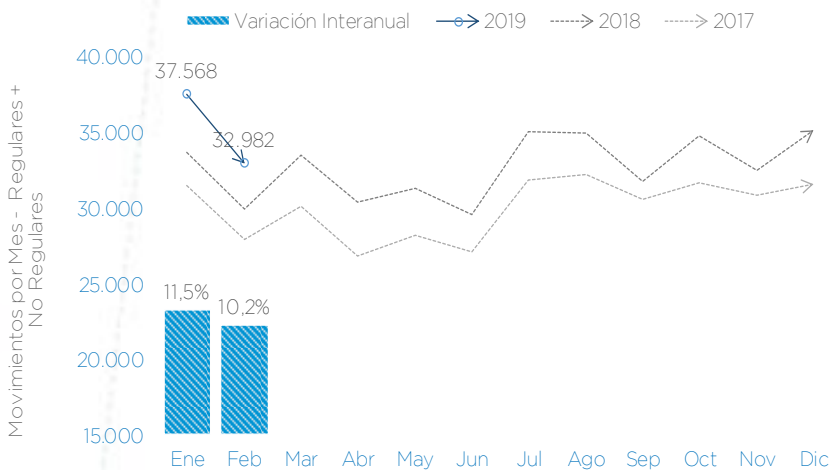
Movimientos por Tipo de Motor – Feb'19

Tipo de Motor por Aeropuerto

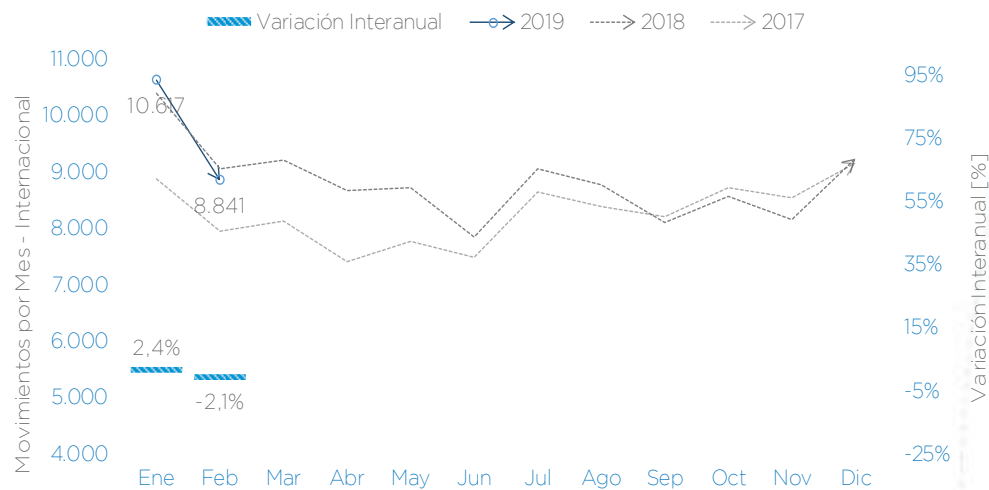


Movimientos Totales

Vuelos Regulares + No Regulares



2019 - Movimientos [#]	Ene	Feb
Regular	34.746	30.560
No Regular	2.822	2.422
Total	37.568	32.982

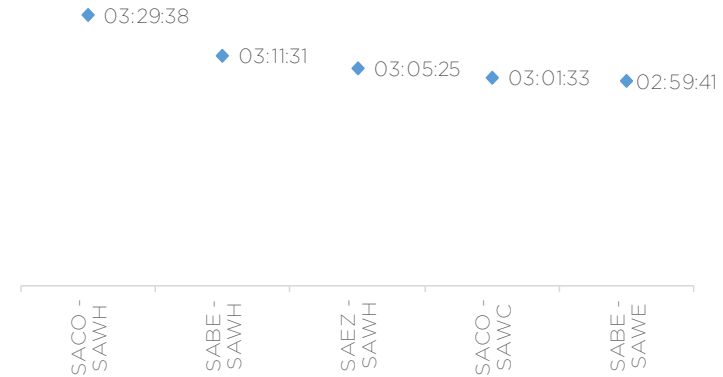


Resumen por City Pair de Hs Controladas

Cabotaje Regular - Feb'19

City Pair	Feb'19 Cantidad Vuelos	Feb'19 Promedio Hs de Vuelo
SACO - SAWH	47	03:29:38
SABE - SAWH	386	03:11:31
SAEZ - SAWH	34	03:05:25
SACO - SAWC	31	03:01:33
SABE - SAWE	108	02:59:41
SAEZ - SAWC	49	02:51:23
SABE - SAWG	147	02:48:16
SABE - SAWC	291	02:46:31
SAWH - SAZB	32	02:30:41
SACO - SAVC	56	02:13:39
SADP - SAZS	84	02:09:01
SADP - SASJ	33	02:05:58
SADP - SASA	39	02:03:20
SABE - SAVC	324	02:03:01
SABE - SAVE	54	01:59:52
SAME - SAVC	39	01:59:23
SANT - SAZM	32	01:58:09
SACO - SAZS	71	01:56:16
SABE - SAZS	576	01:53:04
SAEZ - SAZS	87	01:50:58
SAAR - SAZS	40	01:50:51
SADP - SANT	41	01:50:03
SADP - SARI	79	01:49:55
SAVT - SAWH	54	01:49:53
SAEZ - SASA	56	01:48:26

Top 5- Vuelos más Largos del Ranking



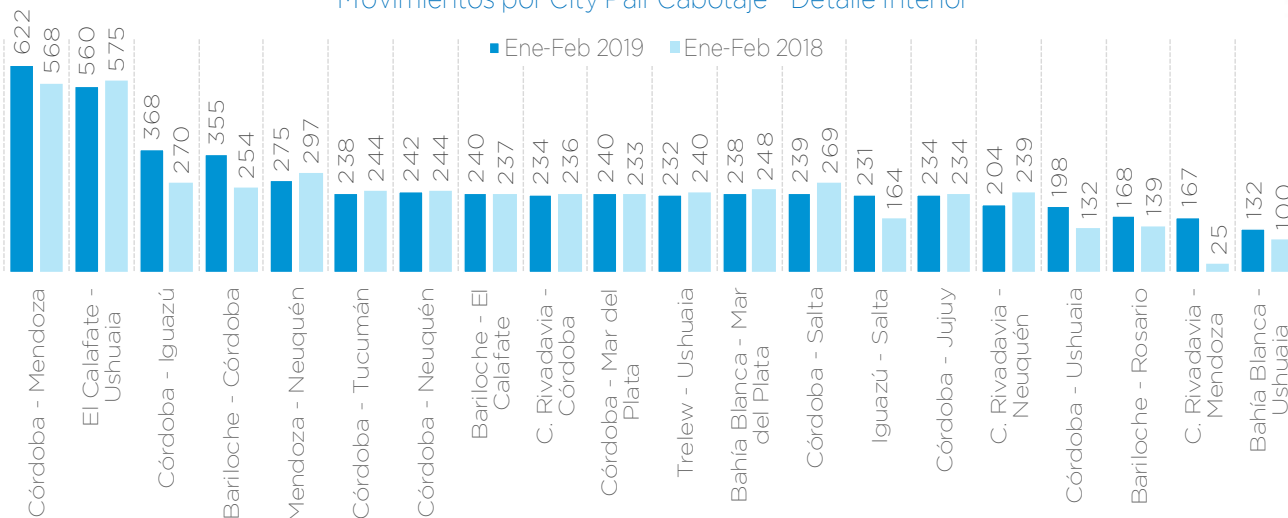
NOTAS:

- Tabla: Se consideran los primeros 25 tiempos de vuelo dentro de los City Pair con mayor cantidad de vuelos.
- Cada par Origen-Destino considera vuelos en ambos sentidos.
- Los vuelos representan el 93% del volumen de los Despegues de Cabotaje Regular.

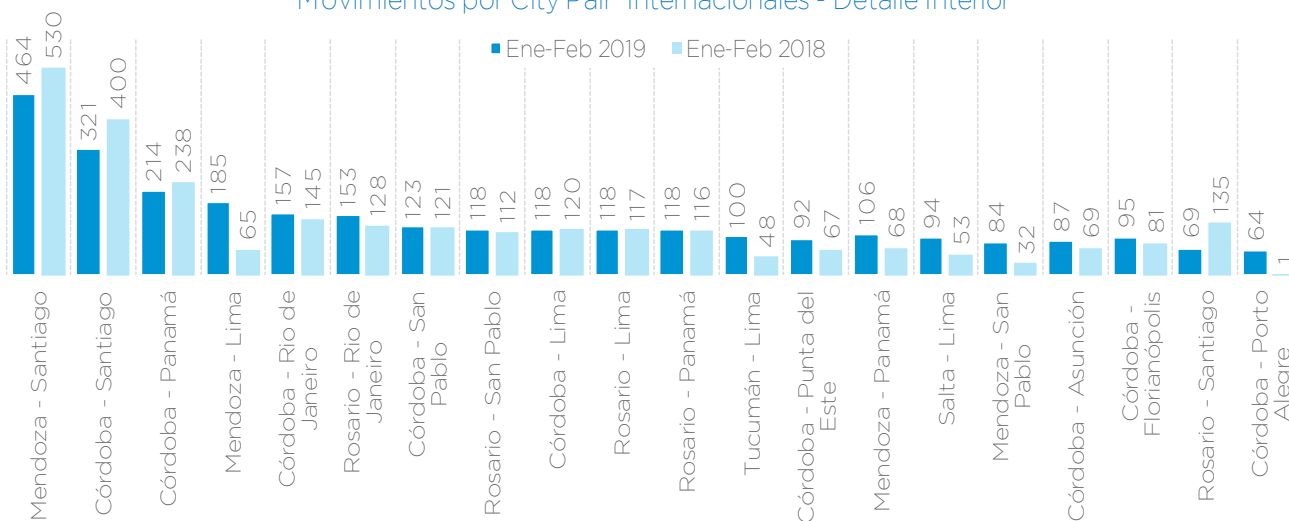


Resumen por City Pair - Cabotaje e Internacional / Interior

Movimientos por City Pair Cabotaje - Detalle Interior



Movimientos por City Pair Internacionales - Detalle Interior



NOTAS:

- Cada par Origen - Destino considera vuelos en ambos sentidos.
- No se consideran vuelos con origen/destino en Ezeiza, Aeroparque y El Palomar.



MUCHAS GRACIAS

EANA | NAVEGACIÓN
AÉREA ARGENTINA



Ministerio de Transporte
Argentina

